

Carte d'Identité Posturale

Compte-Rendu de Mme Ri Mél

STRASBOURG, le 17/01/2022

Date de naissance : 23/08/1966. Taille : 170cm. Poids : 62kg. IMC : 21,5. Pointure : 39. Droitière.

Motif de consultation : Carte d'identité posturale, évaluation effectuée à titre d'information et d'archivage.

BIOMETRIE POSTURALE



L'objectif de la carte d'identité posturale est d'archiver une position d'équilibre réputée sans douleur.

Elle permettra, en cas d'accident de la vie ou d'apparitions de douleurs, d'orienter les stratégies de soins afin de rétablir au plus vite la posture antérieure.

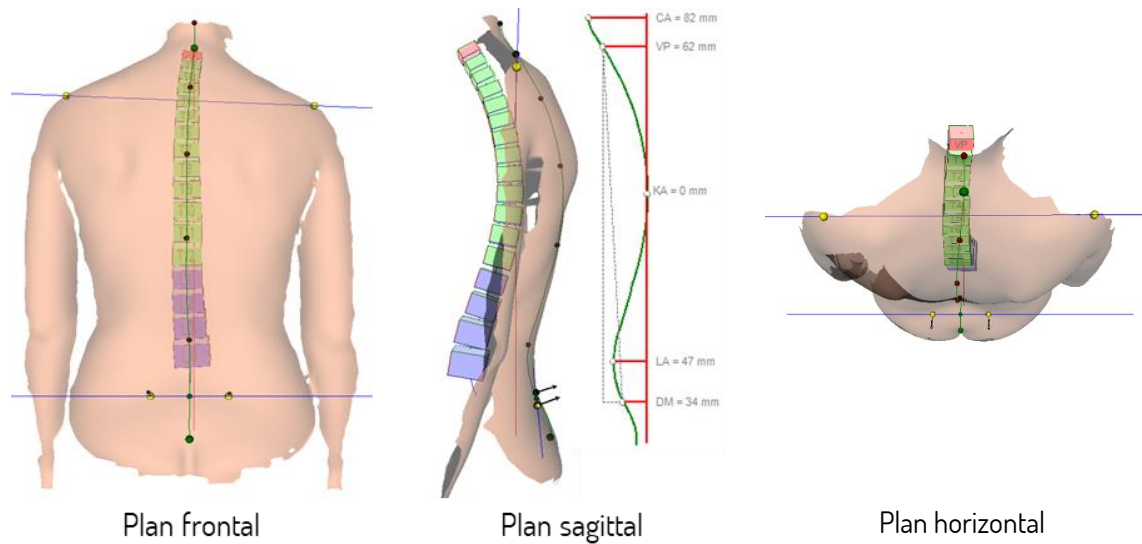
Rappelons que les clichés réalisés ne sont pas structurels et ne sauraient en aucun cas remplacer l'imagerie conventionnelle dont dispose le radiologue.

Carte d'Identité Posturale

Compte-Rendu de Mme Ri Mél

RÉSULTATS du protocole d'analyse posturométrique

Examen de la posture moyenne :



1) Plan frontal

Équilibre relatif du tronc avec une déviation latérale C7/L5 à 6 mm vers la droite.

Paramètres mesurés :

Inclinaison des épaules de 12 mm vers la droite conforme aux droitiers.

Angle de scoliose dorsale sinistro-convexe de 5° entre T1 et T4 avec rotation de 4° en T2.

Pas d'inclinaison du bassin.

2) Plan sagittal

Déséquilibre du tronc avec une antéimpulsion C7/L5 à 28 mm.

Colonne à une courbure représentant un grand arc cyphotique en plan vertébral postérieur.

Paramètres mesurés :

Flèche cervicale mesurée à 83 mm (60 à 80 chez l'adulte).

Flèche lombaire mesurée à 47 mm (40 à 60 chez l'adulte).

Angle de cyphose dorsale mesuré à 51° (45 +/- 9 chez l'adulte).

Angle de lordose lombaire mesuré à 46° (45 +/- 9 chez l'adulte).

Torsion du bassin de 3°.

Carte d'Identité Posturale

Compte-Rendu de Mme Ri Mél

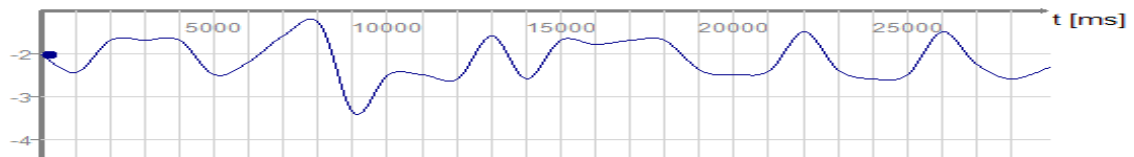
3) Plan horizontal

Déséquilibre du tronc mais sans rotation de la ceinture scapulaire sur la ceinture pelvienne vers la gauche conforme au droitier.

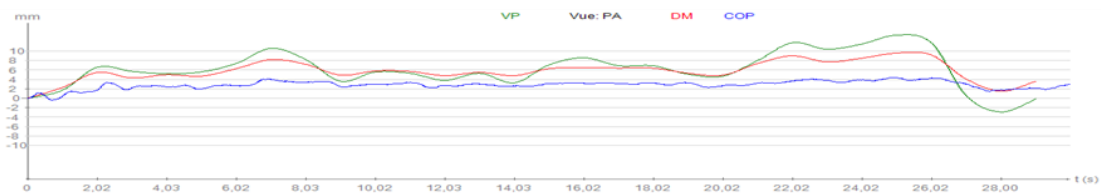
Paramètres mesurés :

Torsion du tronc de 7° vers la gauche.

Examen de la dynamique posturale :



Oscillations du bassin.



Oscillations antéro-postérieures corps entier.

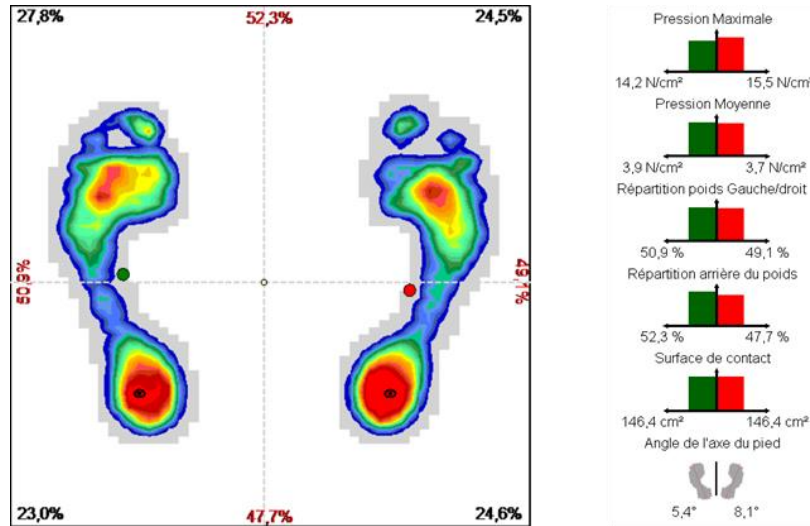
Niveaux: CdP / L5 / C7

L'examen des oscillations montre une **stabilité relative** du bassin dans le plan frontal et des **oscillations asynchrones** du tronc vers l'avant par rapport au centre de pression au sol avec rotation de la ceinture scapulaire vers la gauche (conforme aux droitiers).

Carte d'Identité Posturale

Compte-Rendu de Mme Ri Mél

Examen des pressions au sol :



Equilibre relatif de la répartition des charges avec une hyperpression à l'avant des pieds et au niveau des talons majorée à droite. On note un appui marqué des orteils, le peu de rotation externe des pieds.

Compte-rendu d'observation.

Cordialement,
Zbigniew KULIBERDA
Masseur-kinésithérapeute DE
Posturologue – Expert Niveau 4 en Biométrie par IRS *



* : **IRS Imagerie par Raster Stéréographie**
iRS (Photo Raster Stéréographie)
iRS Fonctionnelle (Vidéo Raster Stéréographie)

La certification etioSYSTEMS comprend 4 niveaux d'expertise.